

Auswertung Zentralabitur 2015 - Übersicht Fächer



Fach
Deutsch
Englisch
Französisch
Latein
Spanisch
Griechisch
Kunst
Musik
Darstellendes Spiel
Italienisch
Japanisch
Niederländisch
Polnisch
Russisch
Geschichte
Erdkunde
Politik-Wirtschaft
ev. Religion
kath. Religion
Werte und Normen
Pädagogik
Philosophie
Wirtschaftslehre
Mathematik
Biologie
Chemie
Ernährungsl. mit Chemie
Physik
Informatik
Sport
BW mit Rechnungswesen und Controlling
Betriebs- und Volkswirtschaft
Ernährung
Informationsverarbeitung
Gesundheit-Pflege
Pädagogik-Psychologie
Volkswirtschaft

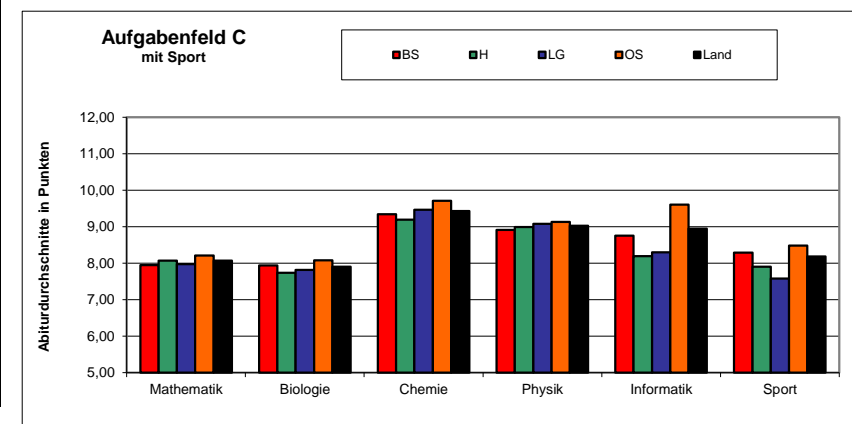
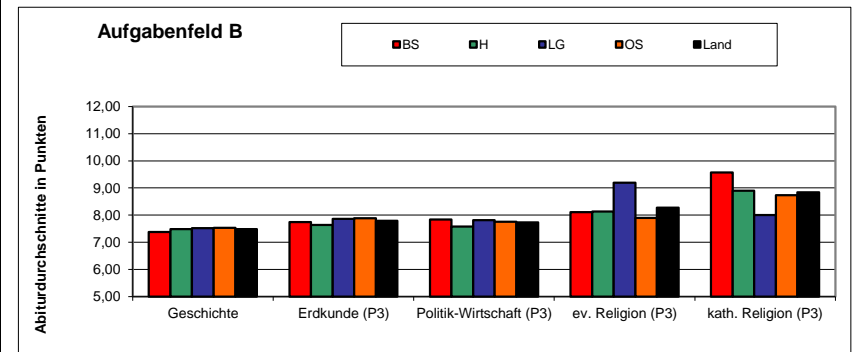
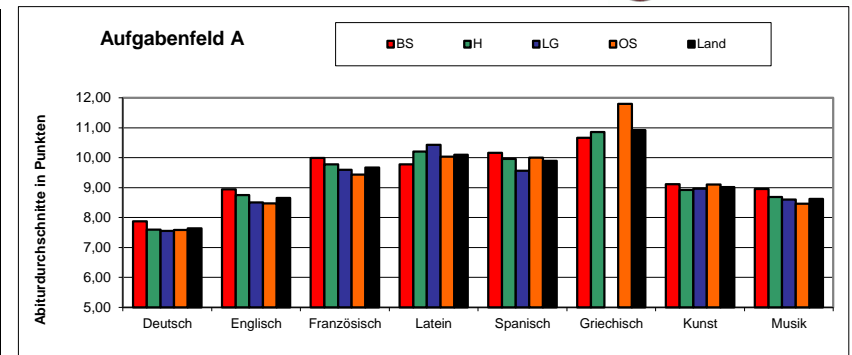
Auswertung Zentralabitur 2015 - Übersicht Fächer

P1/P2/P3 (eA)

Niedersachsen und Standorte der Landeschulbehörde



Fach	Aufg.-felder	Schriftlicher Abiturdurchschnitt				
		BS	H	LG	OS	Land
Deutsch	A	7,87	7,60	7,55	7,58	7,64
Englisch	A	8,94	8,75	8,51	8,47	8,65
Französisch	A	9,99	9,78	9,60	9,44	9,67
Latein	A	9,78	10,21	10,43	10,03	10,10
Spanisch	A	10,16	9,96	9,56	10,00	9,90
Griechisch	A	10,67	10,86		11,80	10,92
Kunst	A	9,11	8,92	8,97	9,10	9,02
Musik	A	8,95	8,69	8,60	8,46	8,62
Geschichte	B	7,38	7,48	7,52	7,53	7,48
Erdkunde (P3)	B	7,74	7,64	7,86	7,89	7,79
Politik-Wirtschaft (P3)	B	7,84	7,58	7,81	7,76	7,73
ev. Religion (P3)	B	8,11	8,13	9,19	7,90	8,27
kath. Religion (P3)	B	9,57	8,90	8,00	8,74	8,84
Mathematik	C	7,95	8,07	7,97	8,21	8,07
Biologie	C	7,94	7,74	7,82	8,08	7,90
Chemie	C	9,34	9,19	9,46	9,71	9,43
Physik	C	8,91	8,99	9,08	9,13	9,03
Informatik	C	8,75	8,19	8,30	9,60	8,95
Sport		8,29	7,90	7,58	8,48	8,18
BW mit Rechnungswesen und Controlling	BG	7,73	8,42	8,40	9,07	8,53
Ernährung	BG	7,48	9,13	7,87	7,97	8,07
Gesundheit-Pflege	BG	6,55	8,21	7,34	7,89	7,62
Pädagogik-Psychologie	BG	8,61	8,56	8,92	8,65	8,68



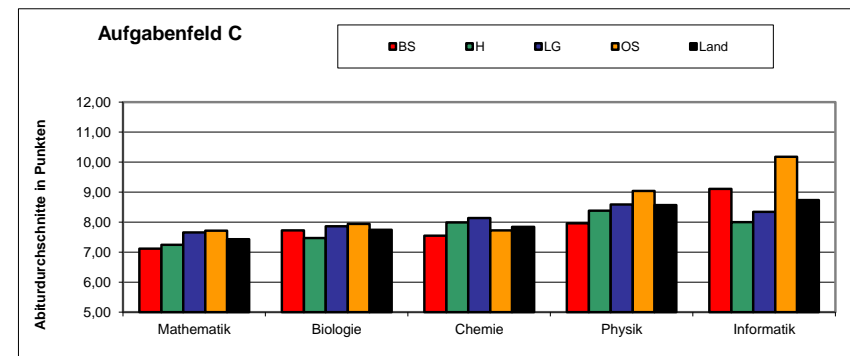
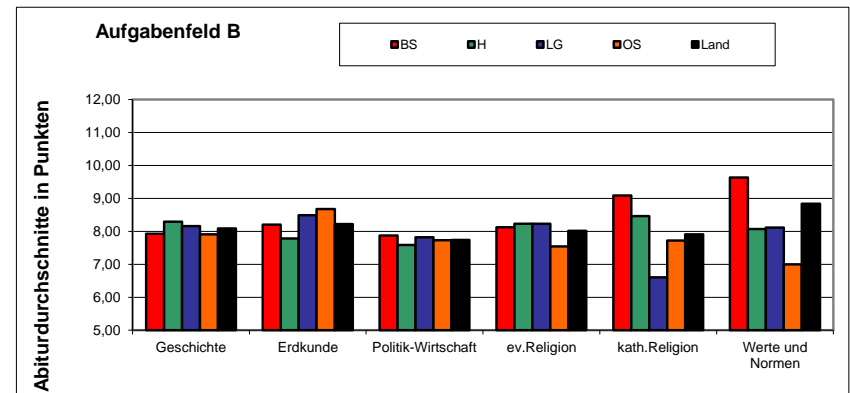
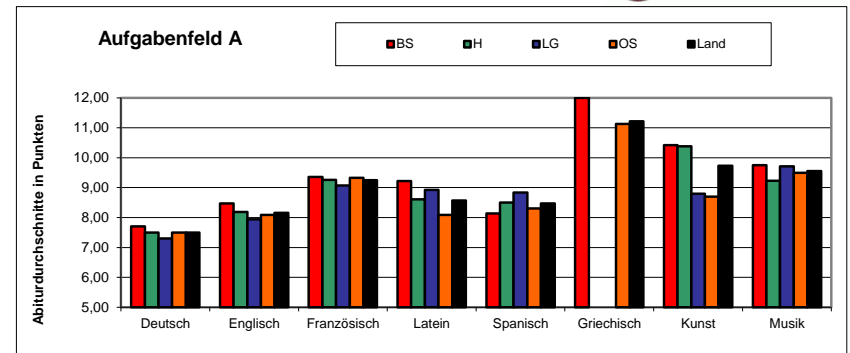
Auswertung Zentralabitur 2015 - Übersicht Fächer

P4 (gA)

Niedersachsen und Standorte der Landeschulbehörde



Fach	Aufg.-felder	Schriftlicher Abiturdurchschnitt				
		BS	H	LG	OS	Land
Deutsch	A	7,70	7,50	7,30	7,50	7,50
Englisch	A	8,47	8,19	7,94	8,09	8,16
Französisch	A	9,36	9,26	9,07	9,33	9,25
Latein	A	9,22	8,61	8,92	8,09	8,57
Spanisch	A	8,14	8,50	8,84	8,30	8,47
Griechisch	A	12,00			11,13	11,22
Kunst	A	10,42	10,38	8,80	8,70	9,73
Musik	A	9,75	9,23	9,71	9,50	9,55
Geschichte	B	7,93	8,29	8,16	7,91	8,09
Erdkunde	B	8,20	7,78	8,49	8,68	8,22
Politik-Wirtschaft	B	7,87	7,59	7,82	7,73	7,74
ev.Religion	B	8,12	8,23	8,23	7,54	8,02
kath.Religion	B	9,09	8,46	6,60	7,72	7,91
Werte und Normen	B	9,63	8,07	8,11	7,00	8,84
Mathematik	C	7,12	7,24	7,66	7,71	7,43
Biologie	C	7,72	7,47	7,86	7,94	7,74
Chemie	C	7,55	7,99	8,14	7,72	7,84
Physik	C	7,96	8,38	8,59	9,04	8,57
Informatik	C	9,11	8,00	8,34	10,18	8,74
Betriebs- und Volkswirtschaft	BG	7,96	8,76	8,38	8,72	8,49
Volkswirtschaft	BG	7,11	8,29	7,37	7,84	7,69

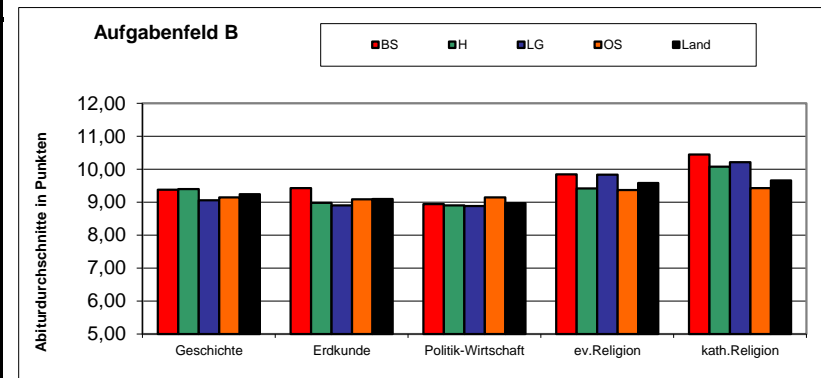
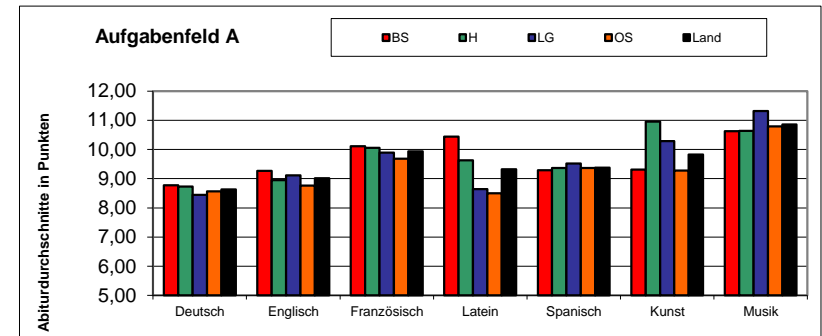


Auswertung Zentralabitur 2015 - Übersicht Fächer

P5 (gA)

Niedersachsen und Standorte der Landeschulbehörde

Fach	Aufg.-felder	Mündlicher Abiturdurchschnitt				
		BS	H	LG	OS	Land
Deutsch	A	8,77	8,73	8,44	8,57	8,63
Englisch	A	9,27	8,95	9,11	8,76	9,02
Französisch	A	10,11	10,06	9,89	9,68	9,94
Latein	A	10,44	9,63	8,64	8,50	9,32
Spanisch	A	9,29	9,37	9,52	9,37	9,38
Kunst	A	9,31	10,95	10,29	9,28	9,82
Musik	A	10,62	10,64	11,32	10,79	10,85
Darstellendes Spiel	A	11,64	11,95	10,50	9,92	11,15
Italienisch	A	9,00	8,25	11,00	11,40	9,10
Japanisch	A	12,00				12,00
Niederländisch	A				8,74	8,74
Polnisch	A		13,00			13,00
Russisch	A	10,26	12,40	11,20		11,04
Geschichte	B	9,38	9,40	9,06	9,14	9,24
Erdkunde	B	9,43	8,98	8,90	9,09	9,10
Politik-Wirtschaft	B	8,94	8,90	8,88	9,14	8,97
ev.Religion	B	9,84	9,42	9,83	9,37	9,58
kath.Religion	B	10,45	10,08	10,21	9,43	9,66
Werte und Normen	B	9,95	8,71	8,83	9,78	9,33
Pädagogik	B	11,63	10,20		9,00	9,42
Philosophie	B	10,23	9,71	9,26	10,10	9,81
Wirtschaftslehre	B		10,13		8,25	9,50



Fach	Aufg.-felder	Mündlicher Abiturdurchschnitt				
		BS	H	LG	OS	Land
Mathematik	C	8,69	8,42	8,87	8,69	8,65
Biologie	C	8,95	8,65	8,74	8,91	8,81
Chemie	C	8,61	8,60	7,92	8,50	8,41
Ernährungs- l. mit Chemie	C				7,59	7,59
Physik	C	8,67	8,33	8,76	8,66	8,57
Informatik	C	11,07	10,79	10,69	10,99	10,89
Sport		10,26	10,27	11,04	10,13	10,33
Betriebs- und Volkswirtschaft	BG	8,49	9,28	8,69	9,33	9,06
Informationsverarbeitung	BG	8,99	9,96	9,04	8,74	9,09
Volkswirtschaft	BG	8,53	7,85	8,45	8,19	8,25

