

Auswertung Zentralabitur 2011 - Übersicht Fächer



Niedersächsisches
Kultusministerium

Fach
Deutsch
Englisch
Französisch
Latein
Spanisch
Griechisch
Kunst
Musik
Darstellendes Spiel
Italienisch
Japanisch
Niederländisch
Polnisch
Russisch
Geschichte
Erdkunde
Politik-Wirtschaft
ev. Religion
kath. Religion
Werte und Normen
Pädagogik
Philosophie
Wirtschaftslehre
Mathematik
Biologie
Chemie
Ernährungsl. mit Chemie
Physik
Informatik
Sport
BW mit Rechnungswesen und Controlling
Betriebs- und Volkswirtschaft
Ernährung
Informationsverarbeitung
Pädagogik/Psychologie
Volkswirtschaft

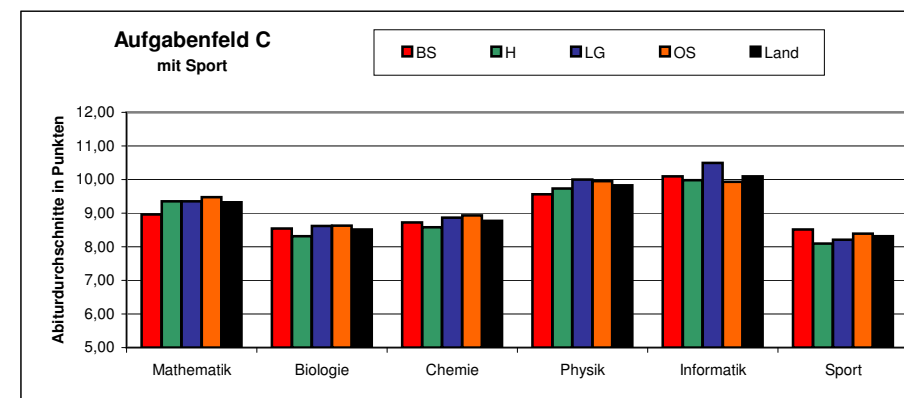
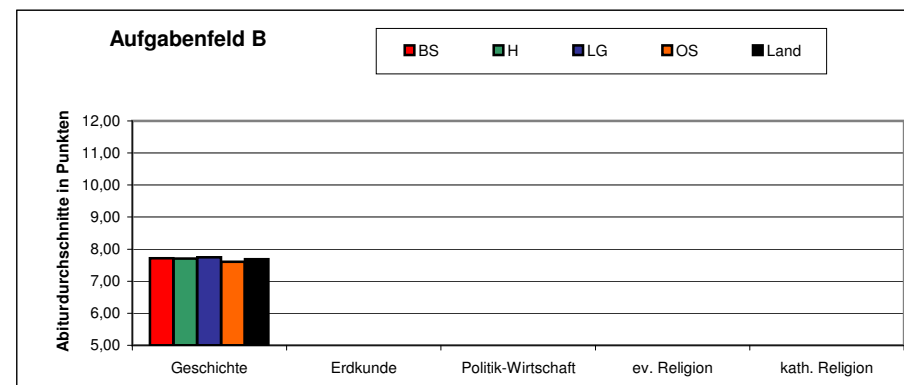
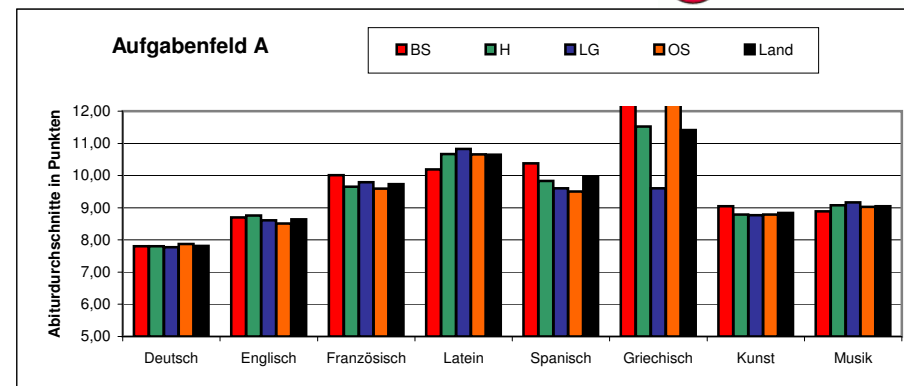
Auswertung Zentralabitur 2011 - Fächer

P1/P2 (eA)

Niedersachsen und Standorte der Landeschulbehörde



Fach	Aufg.-felder	Schriftlicher Abiturdurchschnitt				
		BS	H	LG	OS	Land
Deutsch	A	7,80	7,80	7,77	7,87	7,81
Englisch	A	8,70	8,76	8,61	8,51	8,64
Französisch	A	10,01	9,65	9,79	9,59	9,73
Latein	A	10,19	10,67	10,83	10,66	10,65
Spanisch	A	10,38	9,83	9,60	9,50	9,96
Griechisch	A	12,80	11,52	9,60	12,30	11,41
Kunst	A	9,05	8,79	8,77	8,79	8,84
Musik	A	8,89	9,08	9,17	9,03	9,05
Geschichte	B	7,72	7,71	7,75	7,61	7,69
Erdkunde	B					
Politik-Wirtschaft	B					
ev. Religion	B					
kath. Religion	B					
Mathematik	C	8,96	9,35	9,35	9,48	9,32
Biologie	C	8,54	8,31	8,62	8,63	8,51
Chemie	C	8,72	8,58	8,87	8,93	8,77
Physik	C	9,56	9,73	10,00	9,95	9,83
Informatik	C	10,10	9,98	10,50	9,93	10,10
Sport		8,51	8,10	8,21	8,39	8,31
BW mit Rechnungswesen und Controlling		6,77	7,55	7,03	7,81	7,36
Ernährung		8,67	8,51	7,42	7,35	7,82
Pädagogik/Psychologie		8,77	8,70	8,70	8,32	8,59

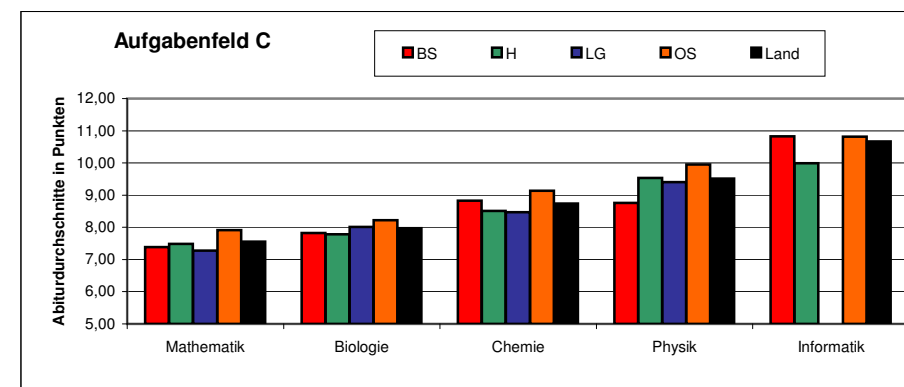
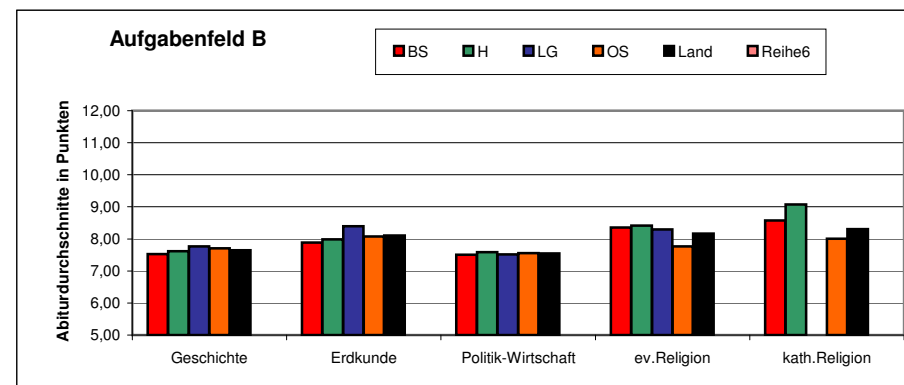
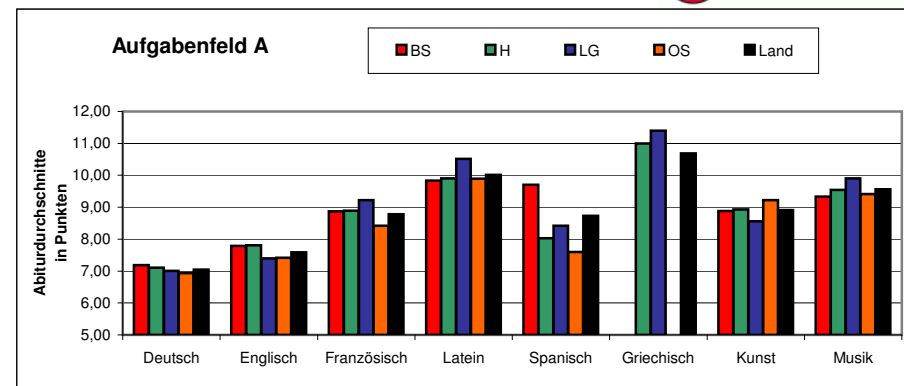


Auswertung Zentralabitur 2011 - Fächer

P3 (eA)

Niedersachsen und Standorte der Landeschulbehörde

Fach	Aufg.-felder	Schriftlicher Abiturdurchschnitt				
		BS	H	LG	OS	Land
Deutsch	A	7,19	7,11	7,01	6,94	7,05
Englisch	A	7,79	7,81	7,40	7,42	7,59
Französisch	A	8,87	8,89	9,22	8,42	8,78
Latein	A	9,83	9,90	10,52	9,89	10,01
Spanisch	A	9,70	8,03	8,42	7,60	8,73
Griechisch	A		11,00	11,40	5,00	10,69
Kunst	A	8,88	8,93	8,56	9,22	8,91
Musik	A	9,33	9,54	9,90	9,41	9,56
Geschichte	B	7,53	7,62	7,77	7,71	7,65
Erdkunde	B	7,89	7,99	8,40	8,08	8,11
Politik-Wirtschaft	B	7,51	7,59	7,52	7,56	7,55
ev.Religion	B	8,36	8,42	8,30	7,77	8,17
kath.Religion	B	8,57	9,07		8,01	8,31
Mathematik	C	7,39	7,49	7,28	7,91	7,56
Biologie	C	7,82	7,78	8,01	8,22	7,97
Chemie	C	8,83	8,51	8,47	9,14	8,74
Physik	C	8,76	9,53	9,40	9,95	9,51
Informatik	C	10,83	9,99		10,82	10,67

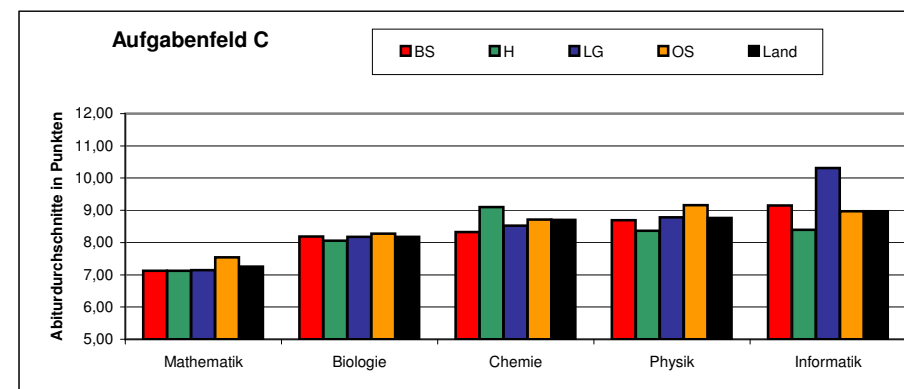
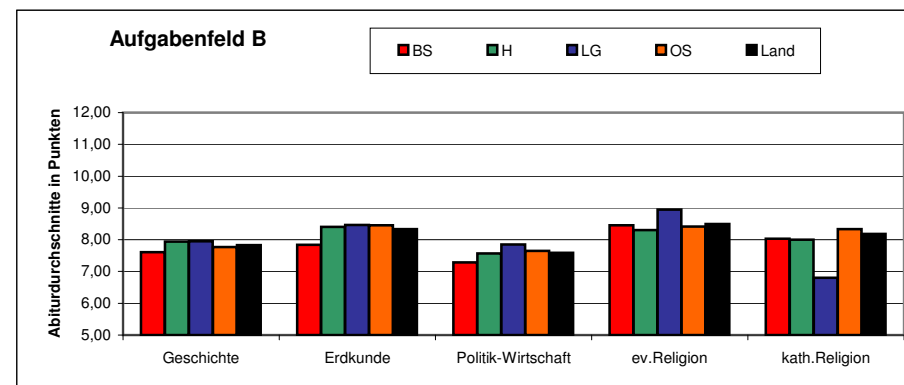
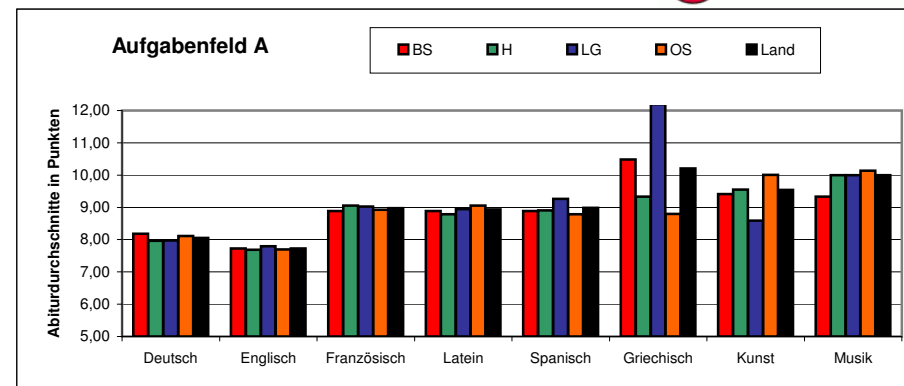


Auswertung Zentralabitur 2011 - Fächer

P4 (gA)

Niedersachsen und Standorte der Landesschulbehörde

Fach	Aufg.-felder	Schriftlicher Abiturdurchschnitt				
		BS	H	LG	OS	Land
Deutsch	A	8,18	7,96	7,97	8,11	8,05
Englisch	A	7,73	7,69	7,80	7,70	7,73
Französisch	A	8,89	9,06	9,03	8,93	8,98
Latein	A	8,89	8,79	8,95	9,06	8,94
Spanisch	A	8,89	8,91	9,26	8,79	8,99
Griechisch	A	10,48	9,33	12,20	8,80	10,21
Kunst	A	9,41	9,55	8,59	10,01	9,54
Musik	A	9,33	10,00	10,00	10,14	10,00
Geschichte	B	7,61	7,94	7,95	7,77	7,83
Erdkunde	B	7,84	8,40	8,46	8,45	8,33
Politik-Wirtschaft	B	7,29	7,57	7,85	7,65	7,59
ev.Religion	B	8,45	8,30	8,95	8,41	8,50
kath.Religion	B	8,03	8,00	6,80	8,33	8,18
Mathematik	C	7,12	7,12	7,14	7,54	7,25
Biologie	C	8,19	8,06	8,18	8,28	8,18
Chemie	C	8,33	9,10	8,52	8,71	8,70
Physik	C	8,69	8,37	8,78	9,16	8,76
Informatik	C	9,15	8,40	10,31	8,97	8,97
Betriebs- und Volkswirtschaft		6,21	7,43	7,52	7,52	7,31
Volkswirtschaft		6,84	7,13	7,17	7,71	7,27



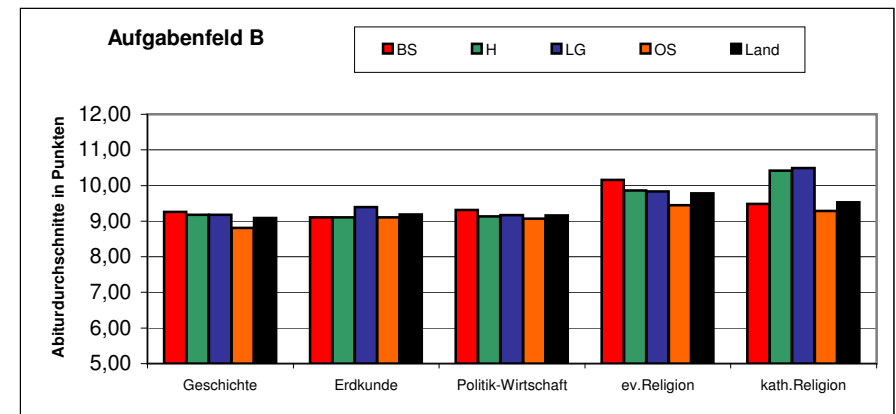
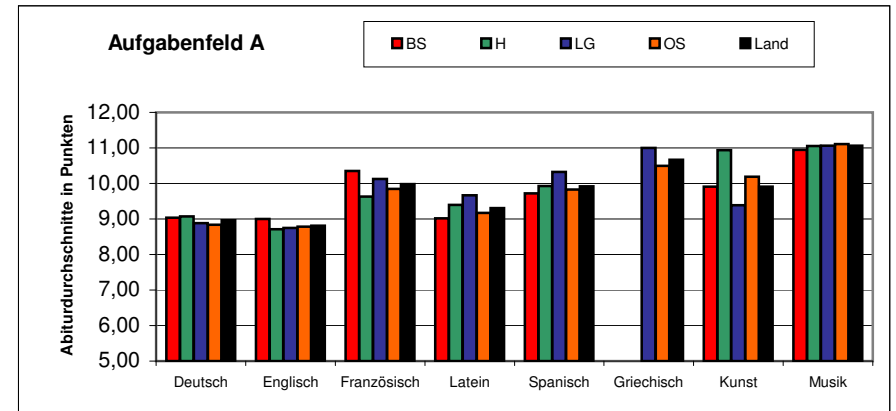
Auswertung Zentralabitur 2011 - Fächer

P5 (gA)

Niedersachsen und Standorte der Landesschulbehörde



Fach	Aufg.-felder	Mündlicher Abiturdurchschnitt				
		BS	H	LG	OS	Land
Deutsch	A	9,04	9,07	8,88	8,84	8,96
Englisch	A	9,00	8,71	8,75	8,78	8,81
Französisch	A	10,35	9,63	10,13	9,85	9,98
Latein	A	9,02	9,40	9,67	9,17	9,31
Spanisch	A	9,72	9,93	10,32	9,83	9,92
Griechisch	A			11,00	10,50	10,67
Kunst	A	9,91	10,94	9,39	10,19	9,91
Musik	A	10,95	11,05	11,06	11,11	11,06
Darstellendes Spiel	A	11,87	11,25	9,80	11,95	11,43
Italienisch	A	10,00	11,62	10,23	11,09	11,09
Japanisch	A	10,65				10,65
Niederländisch	A				9,15	9,15
Polnisch	A		5,00			5,00
Russisch	A	11,38	11,66	10,15	11,37	11,09
Geschichte	B	9,26	9,18	9,18	8,81	9,09
Erdkunde	B	9,11	9,11	9,39	9,11	9,19
Politik-Wirtschaft	B	9,31	9,13	9,17	9,07	9,16
ev.Religion	B	10,16	9,86	9,83	9,45	9,78
kath.Religion	B	9,48	10,42	10,49	9,29	9,53
Werte und Normen	B	9,26	8,71	9,70	10,58	9,32
Pädagogik	B	10,00	10,11		9,00	9,24
Philosophie	B	10,62	9,82	9,80	9,45	9,78
Wirtschaftslehre	B				8,30	8,30



Fach	Aufg.-felder	Mündlicher Abiturdurchschnitt				
		BS	H	LG	OS	Land
Mathematik	C	8,48	8,73	8,83	8,46	8,63
Biologie	C	9,07	8,91	9,12	9,04	9,03
Chemie	C	9,09	8,31	8,59	8,48	8,60
Ernährungsl. mit Chemie	C				8,67	8,67
Physik	C	8,11	8,64	8,46	8,96	8,60
Informatik	C	10,96	10,25	10,36	9,93	10,36
Sport		10,70	9,99	11,17	10,15	10,35
Betriebs- und Volkswirtschaft		7,49	8,52	8,87	9,26	8,73
Informationsverarbeitung		8,46	9,45	9,32	9,12	9,11
Volkswirtschaft		7,89	8,22	8,58	7,86	8,10

