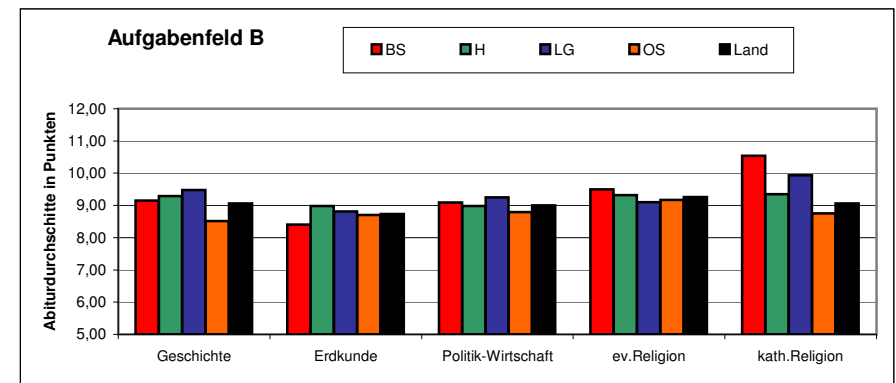
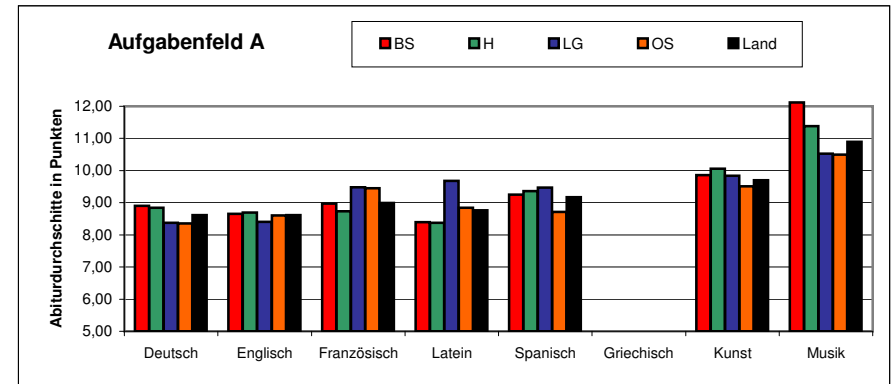


Auswertung Zentralabitur 2008 - Fächer (LSchB der Landesschulbehörde)

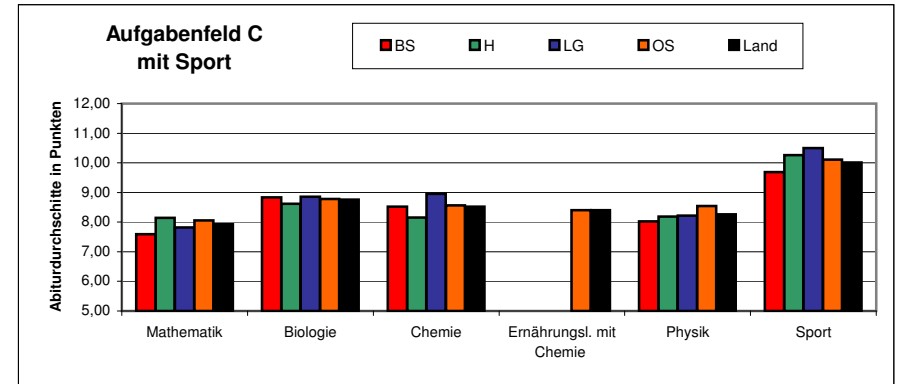
P5 (gA)

Niedersachsen und Standorte der Landesschulbehörde

Fach	Aufg.-felder	Mündlicher Abiturdurchschnitt				
		BS	H	LG	OS	Land
Deutsch	A	8,90	8,84	8,38	8,36	8,61
Englisch	A	8,65	8,69	8,41	8,60	8,61
Französisch	A	8,97	8,73	9,48	9,45	8,99
Latein	A	8,40	8,38	9,68	8,84	8,76
Spanisch	A	9,25	9,36	9,47	8,71	9,17
Griechisch	A					
Kunst	A	9,86	10,06	9,84	9,51	9,70
Musik	A	12,12	11,38	10,53	10,50	10,89
Italienisch	A	7,67	10,60		11,25	9,87
Japanisch	A	15,00				15,00
Niederländisch	A				7,54	7,54
Polnisch	A					
Russisch	A	11,03	11,20	8,97	13,00	10,08
Geschichte	B	9,15	9,29	9,48	8,51	9,06
Erdkunde	B	8,41	8,98	8,81	8,70	8,73
Politik-Wirtschaft	B	9,09	8,98	9,25	8,79	9,00
ev.Religion	B	9,50	9,32	9,10	9,17	9,26
kath.Religion	B	10,54	9,35	9,93	8,75	9,06
Philosophie	B	12,71	9,22		9,30	10,03
Rechtkunde	B					
Wirtschaftslehre	B				10,10	10,10



Fach	Aufg.-felder	Mündlicher Abiturdurchschnitt				
		BS	H	LG	OS	Land
Mathematik	C	7,59	8,14	7,82	8,06	7,93
Biologie	C	8,84	8,62	8,86	8,78	8,76
Chemie	C	8,52	8,15	8,95	8,57	8,52
Ernährungsl. mit Chemie	C				8,40	8,40
Physik	C	8,03	8,19	8,22	8,54	8,26
Informatik	C	11,33	12,04	9,96	10,36	11,13
Sport		9,69	10,26	10,50	10,11	10,01
Betriebs- und Volkswirtschaft		7,70	8,96	8,20	8,74	8,48
Informationsverarbeitung		8,20	8,27	9,14	8,97	8,72
Pädagogik			10,50		8,91	9,02
Volkswirtschaft		7,86	8,96	8,64	8,54	8,45



Auswertung Zentralabitur 2008 - Fächer

P5 (gA)

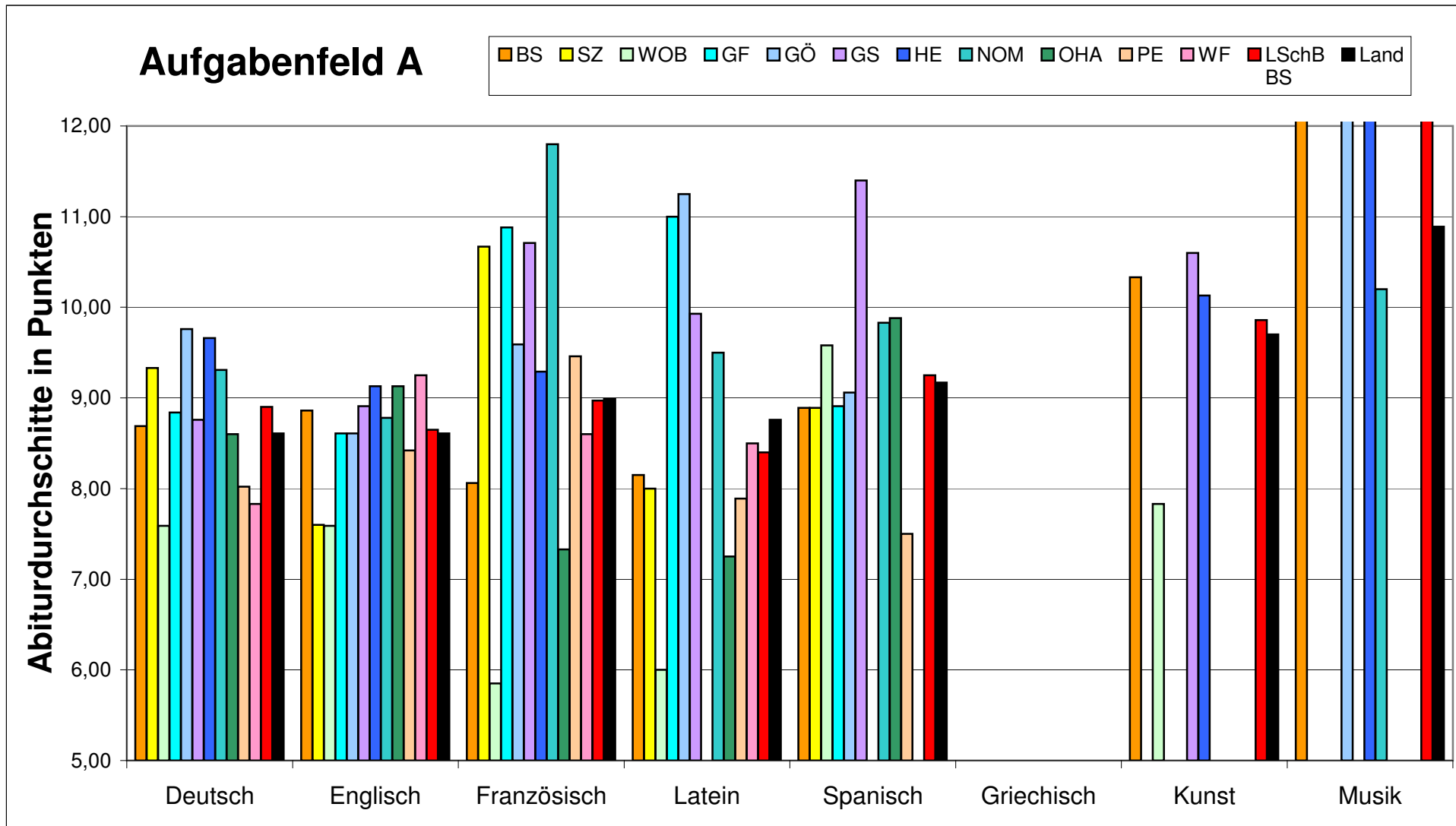
Regionen der Landesschulbehörde Standort Braunschweig



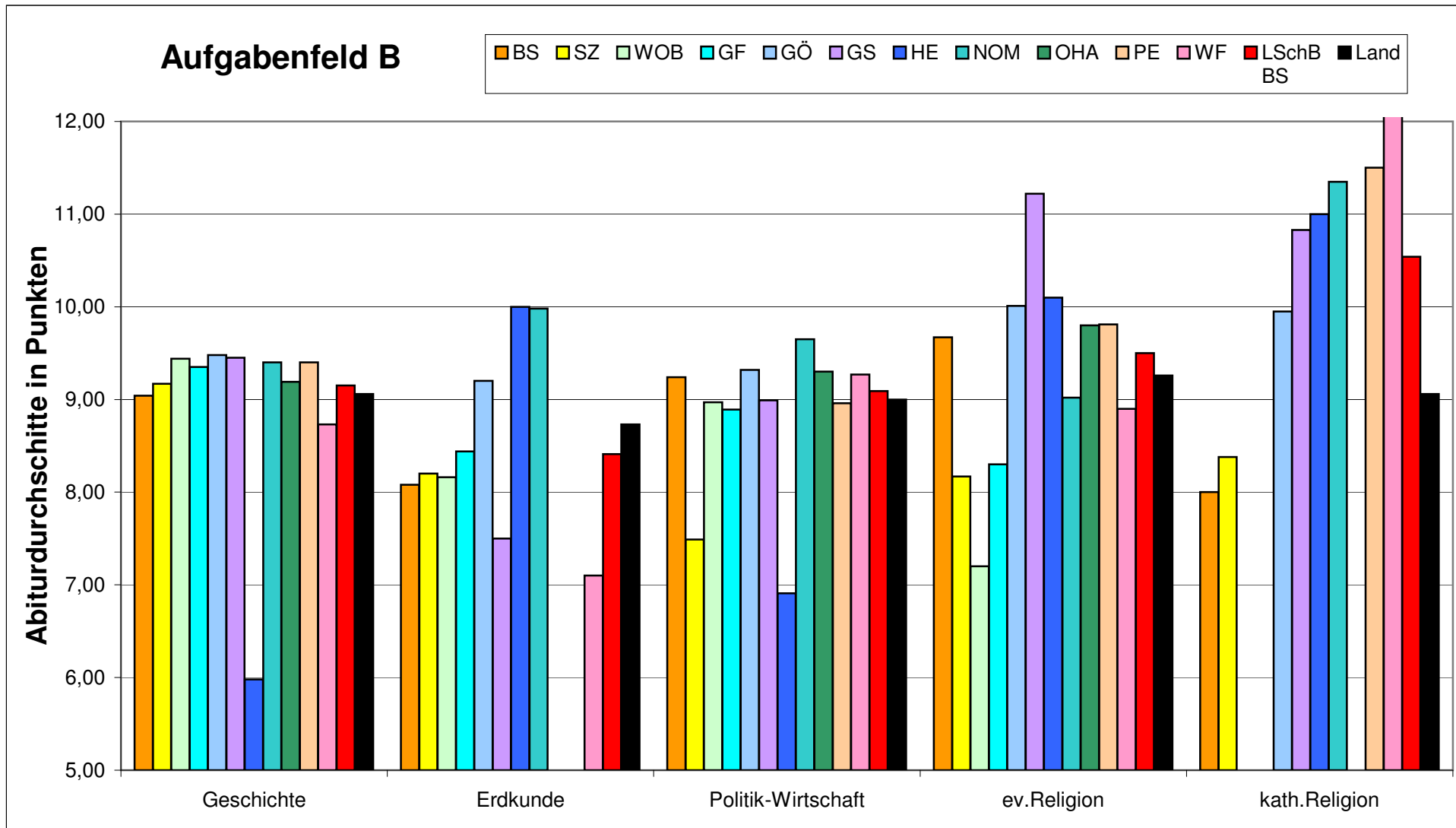
Fach	Aufg.-felder	Mündlicher Abiturdurchschnitt											LSchB BS	Land
		BS	SZ	WOB	GF	GÖ	GS	HE	NOM	OHA	PE	WF		
Deutsch	A	8,69	9,33	7,59	8,84	9,76	8,76	9,66	9,31	8,60	8,02	7,83	8,90	8,61
Englisch	A	8,86	7,60	7,59	8,61	8,61	8,91	9,13	8,78	9,13	8,42	9,25	8,65	8,61
Französisch	A	8,06	10,67	5,85	10,88	9,59	10,71	9,29	11,80	7,33	9,46	8,60	8,97	8,99
Latein	A	8,15	8,00	6,00	11,00	11,25	9,93	5,00	9,50	7,25	7,89	8,50	8,40	8,76
Spanisch	A	8,89	8,89	9,58	8,91	9,06	11,40		9,83	9,88	7,50		9,25	9,17
Griechisch	A													
Kunst	A	10,33		7,83			10,60	10,13					9,86	9,70
Musik	A	14,00				14,00		13,80	10,20				12,12	10,89
Italienisch	A					7,67							7,67	9,87
Japanisch	A	15,00											15,00	15,00
Niederländisch	A													7,54
Polnisch	A													
Russisch	A					12,30	8,80						11,03	10,08
Geschichte	B	9,04	9,17	9,44	9,35	9,48	9,45	5,98	9,40	9,19	9,40	8,73	9,15	9,06
Erdkunde	B	8,08	8,20	8,16	8,44	9,20	7,50	10,00	9,98			7,10	8,41	8,73
Politik-Wirtschaft	B	9,24	7,49	8,97	8,89	9,32	8,99	6,91	9,65	9,30	8,96	9,27	9,09	9,00
ev.Religion	B	9,67	8,17	7,20	8,30	10,01	11,22	10,10	9,02	9,80	9,81	8,90	9,50	9,26
kath.Religion	B	8,00	8,38			9,95	10,83	11,00	11,35		11,50	12,50	10,54	9,06
Philosophie	B	13,70				12,49							12,71	10,03
Rechtswissenschaften	B													
Wirtschaftslehre	B													10,10

Fach	Aufg.-felder	Mündlicher Abiturdurchschnitt											LSchB BS	Land
		BS	SZ	WOB	GF	GÖ	GS	HE	NOM	OHA	PE	WF		
Mathematik	C	6,43	8,03	7,98	7,29	8,67	7,16	9,88	8,29	7,50	6,00	7,86	7,59	7,93
Biologie	C	8,50	7,54	9,25	8,34	9,31	9,30	9,07	8,89	8,92	8,46	9,49	8,84	8,76
Chemie	C	8,50	7,72	8,66	8,20	9,20	9,01	8,93	9,25	4,90	10,12	6,26	8,52	8,52
Ernährungsl. mit Chemie	C													8,40
Physik	C	7,00	9,26	8,00	9,91	8,39	8,65	7,21	8,10	9,60	7,12	7,71	8,03	8,26
Informatik	C	11,25	14,50			10,50						10,80	11,33	11,13
Sport		8,99	7,20		10,11			10,28	11,60		12,00		9,69	10,01
Betriebs- und Volkswirtschaft		7,72		7,88		7,36			8,00				7,70	8,48
Informationsverarbeitung		6,60	7,78	8,89	7,93	8,90	7,60		9,33		8,70		8,20	8,72
Pädagogik														9,02
Volkswirtschaft		6,35	8,18	6,92	10,67	8,56	8,70		8,10	7,88	6,20		7,86	8,45

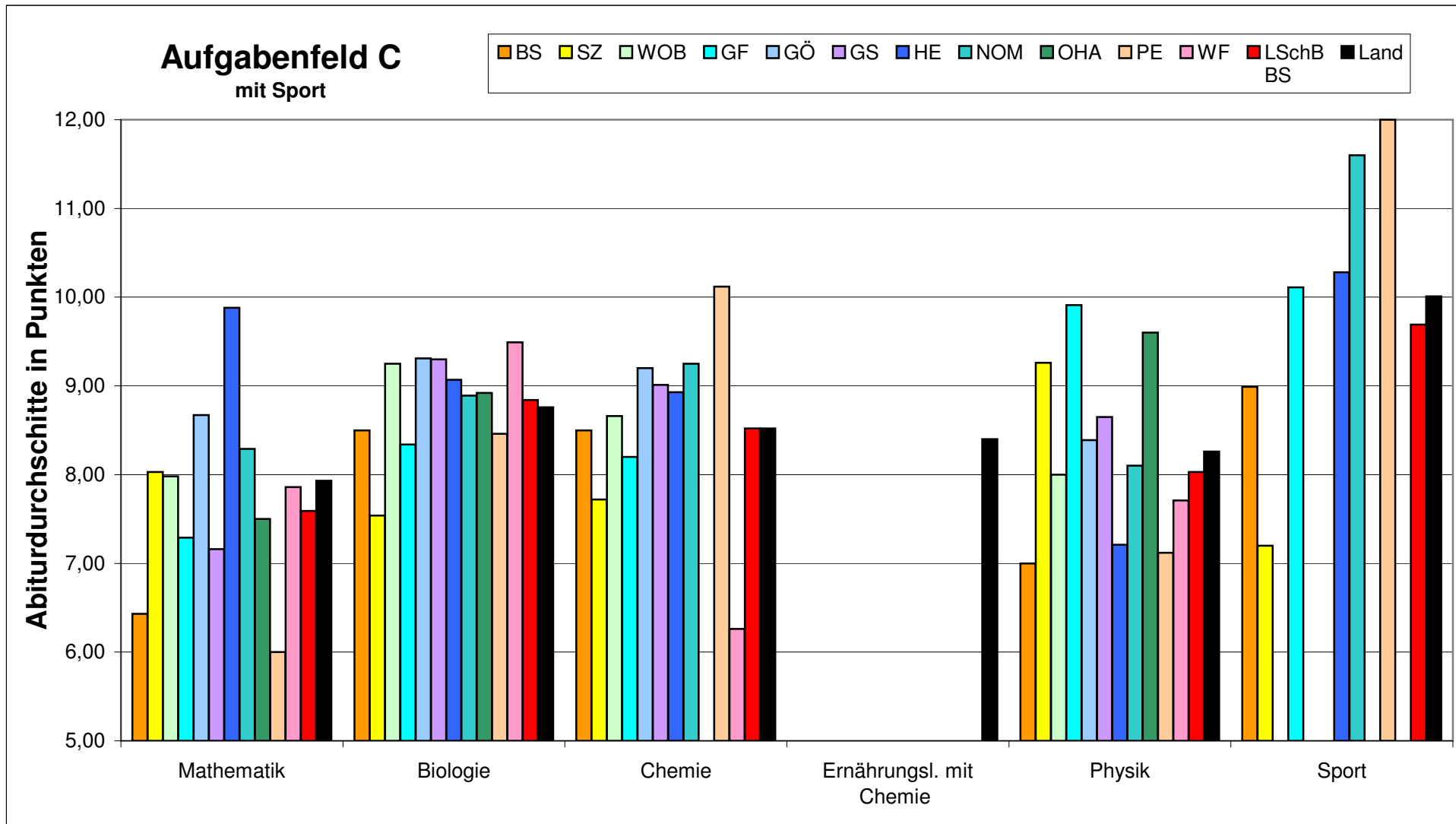
P5 Regionen der Landesschulbehörde Standort Braunschweig



P5 Regionen der Landesschulbehörde Standort Braunschweig



P5 Regionen der Landesschulbehörde Standort Braunschweig



Auswertung Zentralabitur 2008 - Fächer

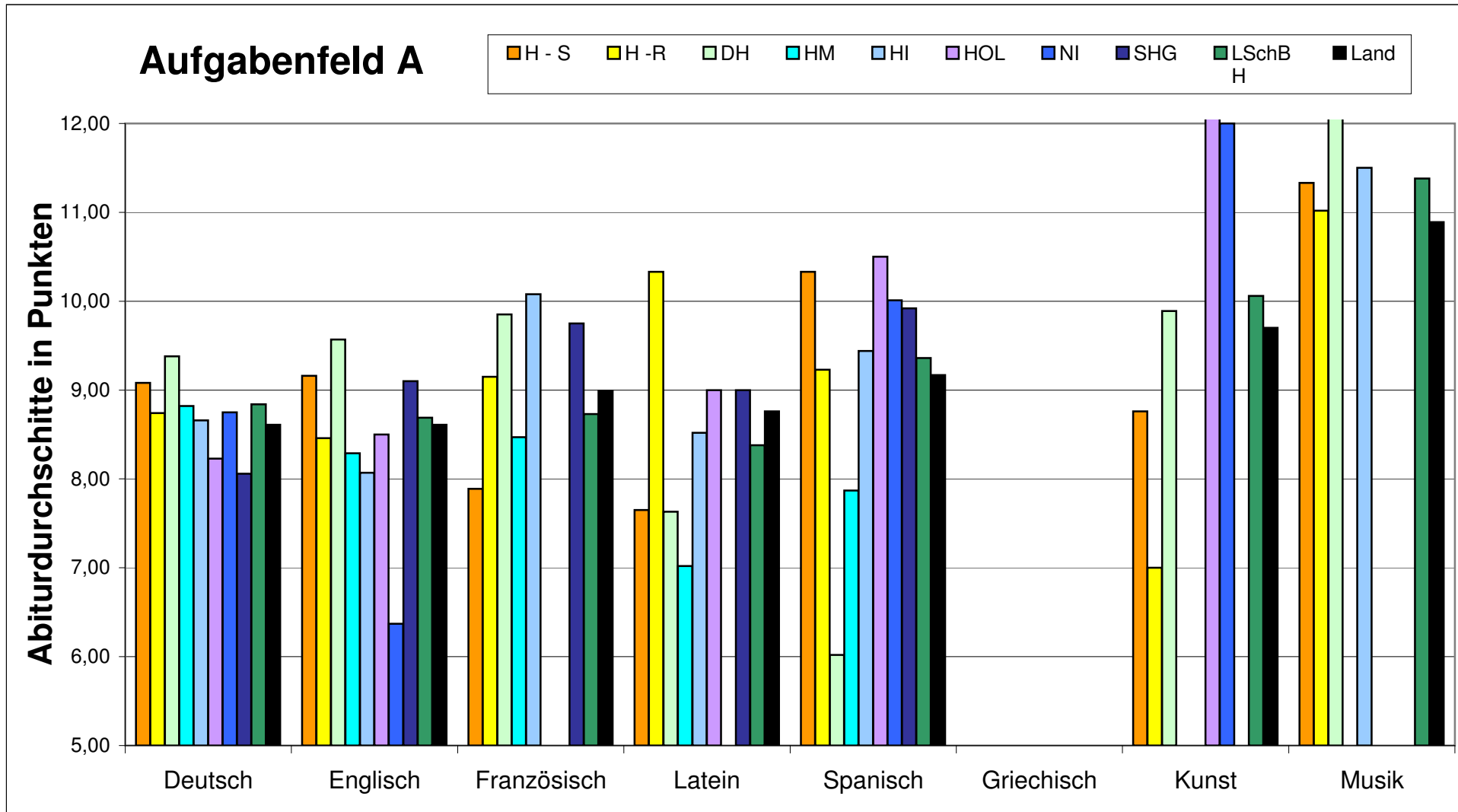
P5 (gA)

Regionen der Landesschulbehörde Standort Hannover

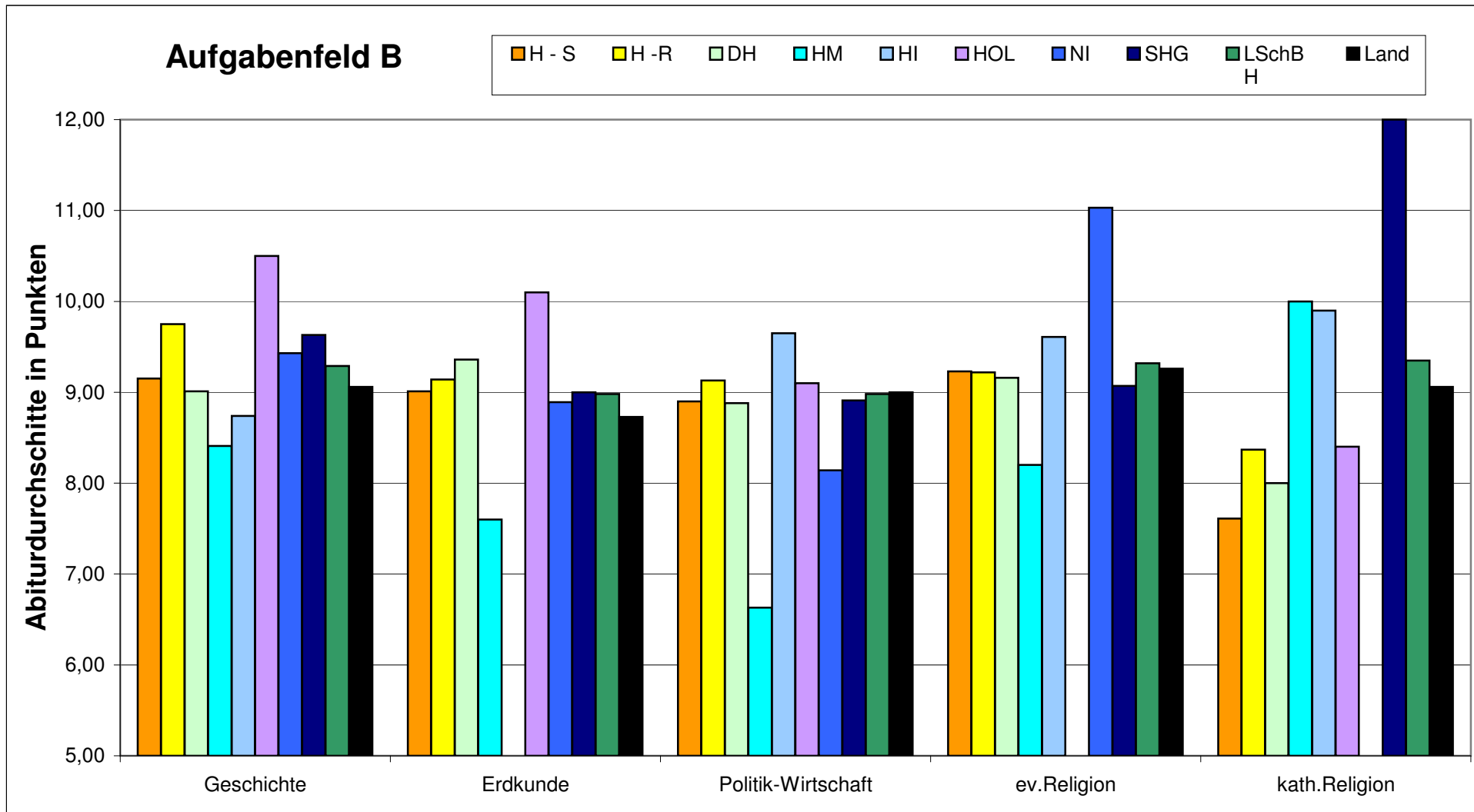
Fach	Aufg.- felder	Mündlicher Abiturdurchschnitt									
		H - S	H - R	DH	HM	HI	HOL	NI	SHG	LSchB H	Land
Deutsch	A	9,08	8,74	9,38	8,82	8,66	8,23	8,75	8,06	8,84	8,61
Englisch	A	9,16	8,46	9,57	8,29	8,07	8,50	6,37	9,10	8,69	8,61
Französisch	A	7,89	9,15	9,85	8,47	10,08			9,75	8,73	8,99
Latein	A	7,65	10,33	7,63	7,02	8,52	9,00		9,00	8,38	8,76
Spanisch	A	10,33	9,23	6,02	7,87	9,44	10,50	10,01	9,92	9,36	9,17
Griechisch	A										
Kunst	A	8,76	7,00	9,89			13,00	12,00		10,06	9,70
Musik	A	11,33	11,02	15,00		11,50				11,38	10,89
Italienisch	A	10,60								10,60	9,87
Japanisch	A										15,00
Niederländisch	A										7,54
Polnisch	A										
Russisch	A	11,20								11,20	10,08
Geschichte	B	9,15	9,75	9,01	8,41	8,74	10,50	9,43	9,63	9,29	9,06
Erdkunde	B	9,01	9,14	9,36	7,60		10,10	8,89	9,00	8,98	8,73
Politik-Wirtschaft	B	8,90	9,13	8,88	6,63	9,65	9,10	8,14	8,91	8,98	9,00
ev.Religion	B	9,23	9,22	9,16	8,20	9,61		11,03	9,07	9,32	9,26
kath.Religion	B	7,61	8,37	8,00	10,00	9,90	8,40		12,00	9,35	9,06
Philosophie	B	9,84	8,50							9,22	10,03
Rechtswissenschaften	B										
Wirtschaftslehre	B										10,10

Fach	Aufg.-felder	Mündlicher Abiturdurchschnitt									
		H - S	H - R	DH	HM	HI	HOL	NI	SHG	LSchB H	Land
Mathematik	C	8,15	8,09	8,56	7,75	8,99	7,50	5,25	8,68	8,14	7,93
Biologie	C	8,70	8,61	8,44	8,13	8,68	10,10	8,45	8,80	8,62	8,76
Chemie	C	7,43	8,96	7,65	7,11	9,00	11,30	8,42	6,48	8,15	8,52
Ernährungsl. mit Chemie	C										8,40
Physik	C	8,11	7,54	8,37	7,51	8,80	11,80	8,10	6,83	8,19	8,26
Informatik	C	11,20	12,62	13,30		11,22		12,30		12,04	11,13
Sport		10,00	10,03			10,00	9,00	11,23		10,26	10,01
Betriebs- und Volkswirtschaft		9,09		10,57	8,59	8,29		8,80	9,30	8,96	8,48
Informationsverarbeitung		6,30	8,36	8,24	9,86	7,23				8,27	8,72
Pädagogik			10,50							10,50	9,02
Volkswirtschaft		9,09	10,45	9,16	9,00	8,30		9,67	8,50	8,96	8,45

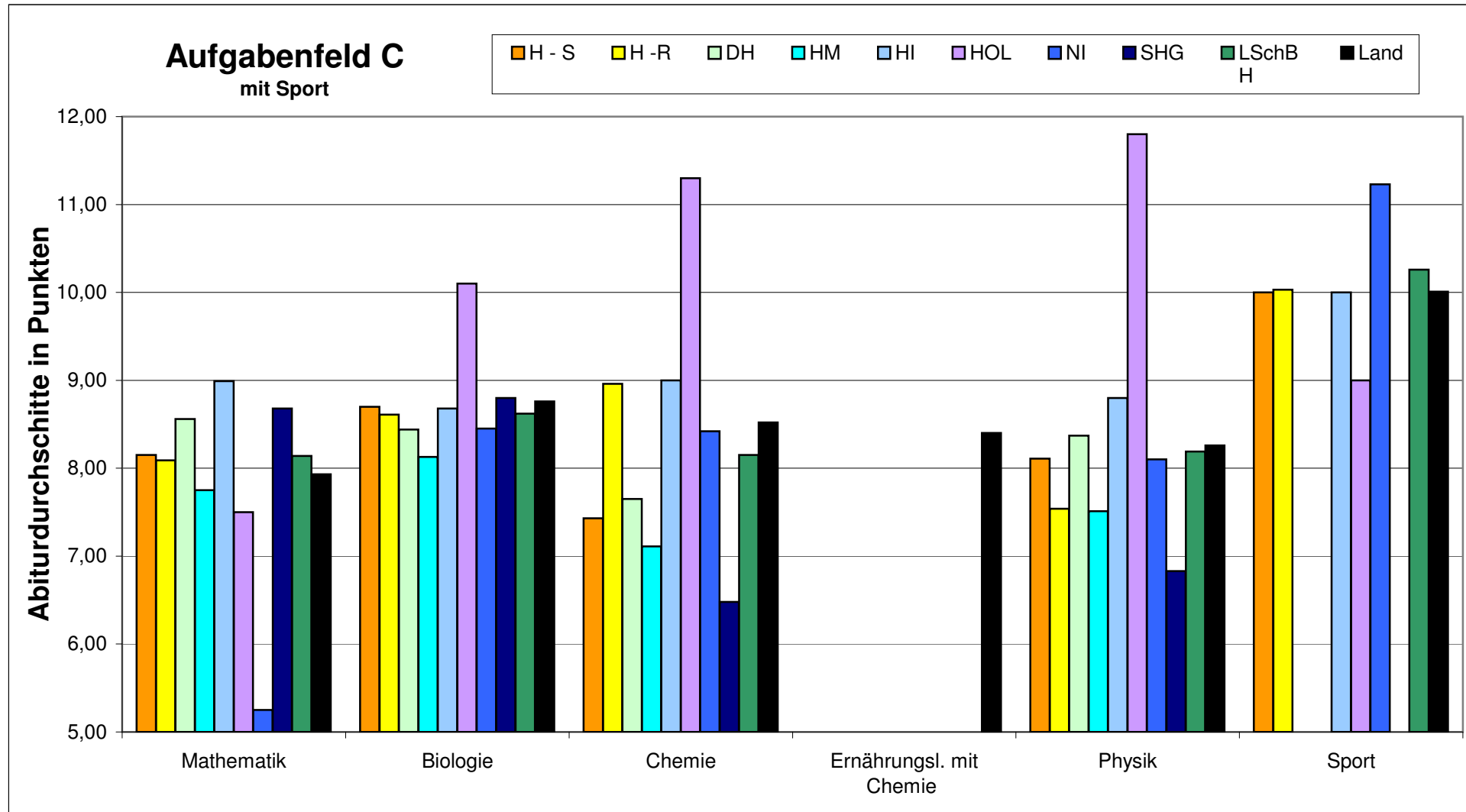
P5 Regionen der Landesschulbehörde Standort Hannover



P5 Regionen der Landesschulbehörde Standort Hannover



P5 Regionen der Landesschulbehörde Standort Hannover



Auswertung Zentralabitur 2008 - Fächer

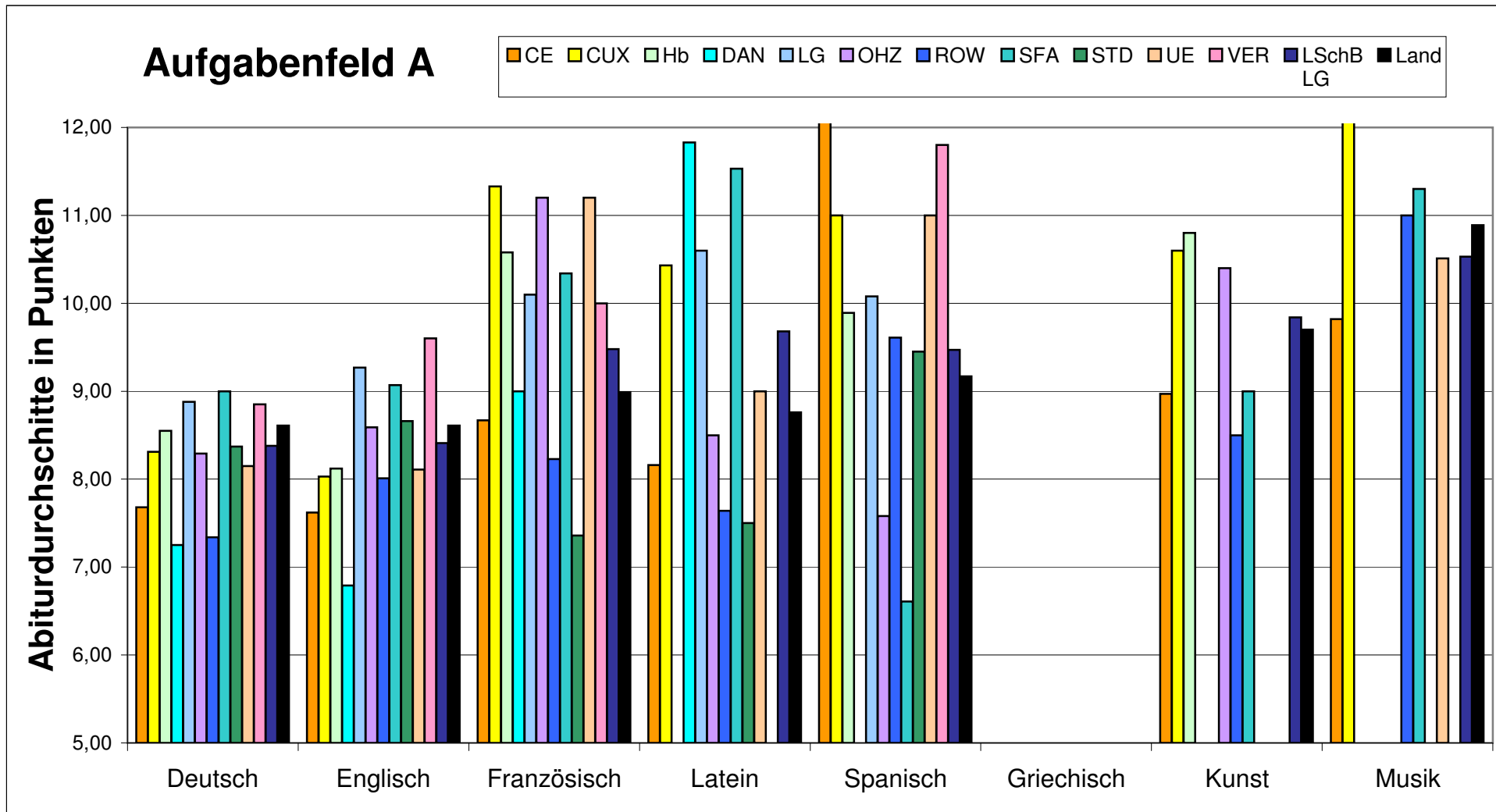
P5 (gA)

Regionen der Landesschulbehörde Standort Lüneburg

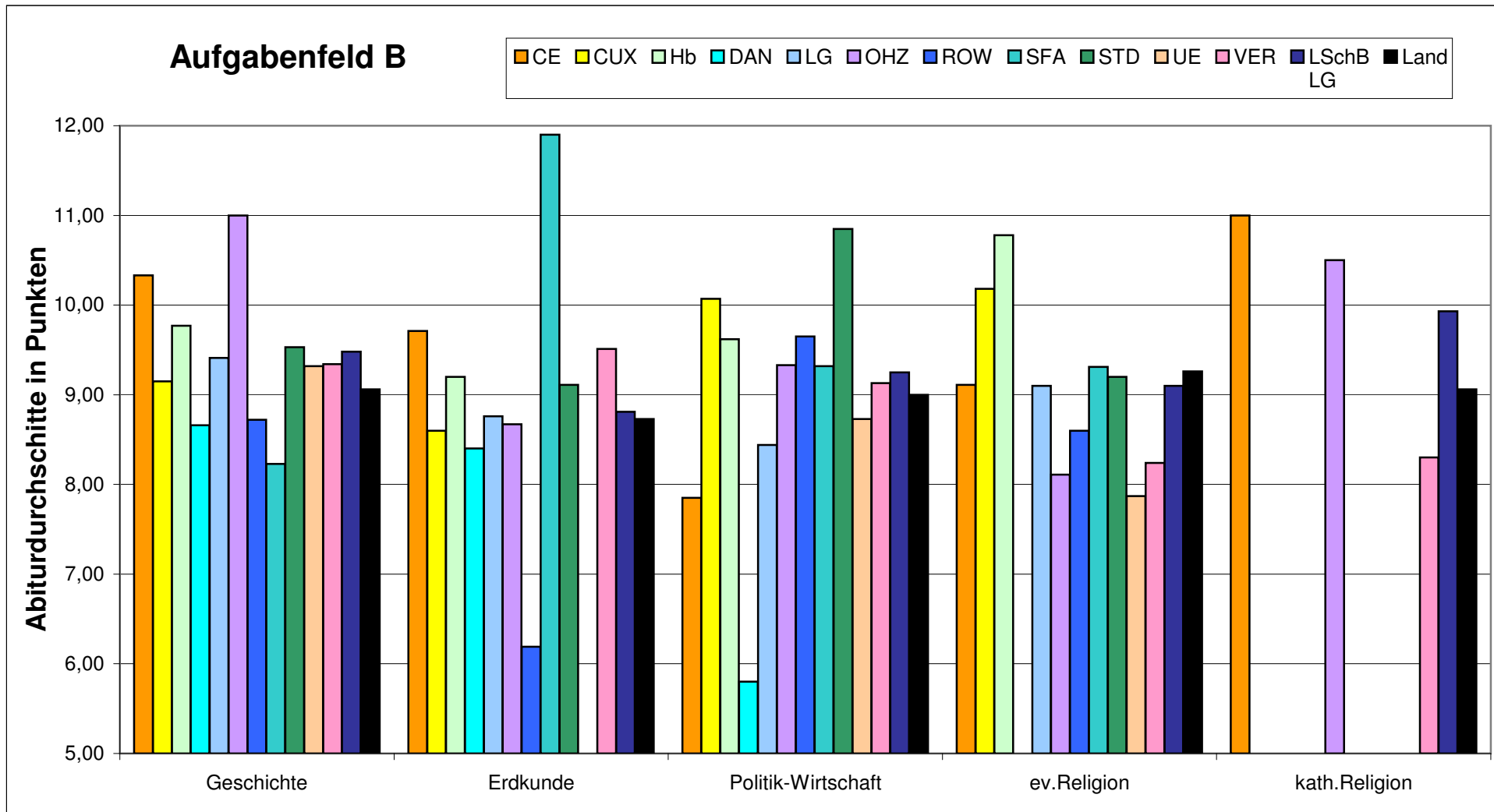
Fach	Aufg.-felder	Mündlicher Abiturdurchschnitt											LSchB LG	Land
		CE	CUX	Hb	DAN	LG	OHZ	ROW	SFA	STD	UE	VER		
Deutsch	A	7,68	8,31	8,55	7,25	8,88	8,29	7,34	9,00	8,37	8,15	8,85	8,38	8,61
Englisch	A	7,62	8,03	8,12	6,79	9,27	8,59	8,01	9,07	8,66	8,11	9,60	8,41	8,61
Französisch	A	8,67	11,33	10,58	9,00	10,10	11,20	8,23	10,34	7,36	11,20	10,00	9,48	8,99
Latein	A	8,16	10,43		11,83	10,60	8,50	7,64	11,53	7,50	9,00		9,68	8,76
Spanisch	A	14,00	11,00	9,89		10,08	7,58	9,61	6,61	9,45	11,00	11,80	9,47	9,17
Griechisch	A													
Kunst	A	8,97	10,60	10,80			10,40	8,50	9,00				9,84	9,70
Musik	A	9,82	13,00					11,00	11,30		10,51		10,53	10,89
Italienisch	A													9,87
Japanisch	A													15,00
Niederländisch	A													7,54
Polnisch	A													
Russisch	A	11,00		8,70									8,97	10,08
Geschichte	B	10,33	9,15	9,77	8,66	9,41	11,00	8,72	8,23	9,53	9,32	9,34	9,48	9,06
Erdkunde	B	9,71	8,60	9,20	8,40	8,76	8,67	6,19	11,90	9,11		9,51	8,81	8,73
Politik-Wirtschaft	B	7,85	10,07	9,62	5,80	8,44	9,33	9,65	9,32	10,85	8,73	9,13	9,25	9,00
ev.Religion	B	9,11	10,18	10,78		9,10	8,11	8,60	9,31	9,20	7,87	8,24	9,10	9,26
kath.Religion	B	11,00					10,50					8,30	9,93	9,06
Philosophie	B													10,03
Rechtswissenschaften	B													
Wirtschaftslehre	B													10,10

Fach	Aufg.-felder	Mündlicher Abiturdurchschnitt											LSchB LG	Land
		CE	CUX	Hb	DAN	LG	OHZ	ROW	SFA	STD	UE	VER		
Mathematik	C	9,24	5,83	7,10	5,80	7,32	9,18	7,37	7,33	7,95	6,92	8,02	7,82	7,93
Biologie	C	7,60	9,08	9,16	8,22	8,74	9,48	8,22	9,36	9,06	8,40	9,07	8,86	8,76
Chemie	C	8,53	9,25	9,87		9,40	9,81	6,36	9,50	8,38	8,88	7,66	8,95	8,52
Ernährungsl. mit Chemie	C													8,40
Physik	C	7,33	8,50	8,58	8,69	9,09	7,60	13,20	8,70	7,31	7,64	8,38	8,22	8,26
Informatik	C	9,70	7,00					12,00	8,70	14,00		10,10	9,96	11,13
Sport			11,30							9,70			10,50	10,01
Betriebs- und Volkswirtschaft		10,13	7,04	8,93	7,00	7,38	9,60	6,86	8,69	8,41	10,50		8,20	8,48
Informationsverarbeitung		8,30	12,70	9,10		10,01		8,26	8,55	9,40		9,42	9,14	8,72
Pädagogik														9,02
Volkswirtschaft		10,05	9,42	7,98	9,80	6,57	4,00	7,77	9,70	10,56	7,80		8,64	8,45

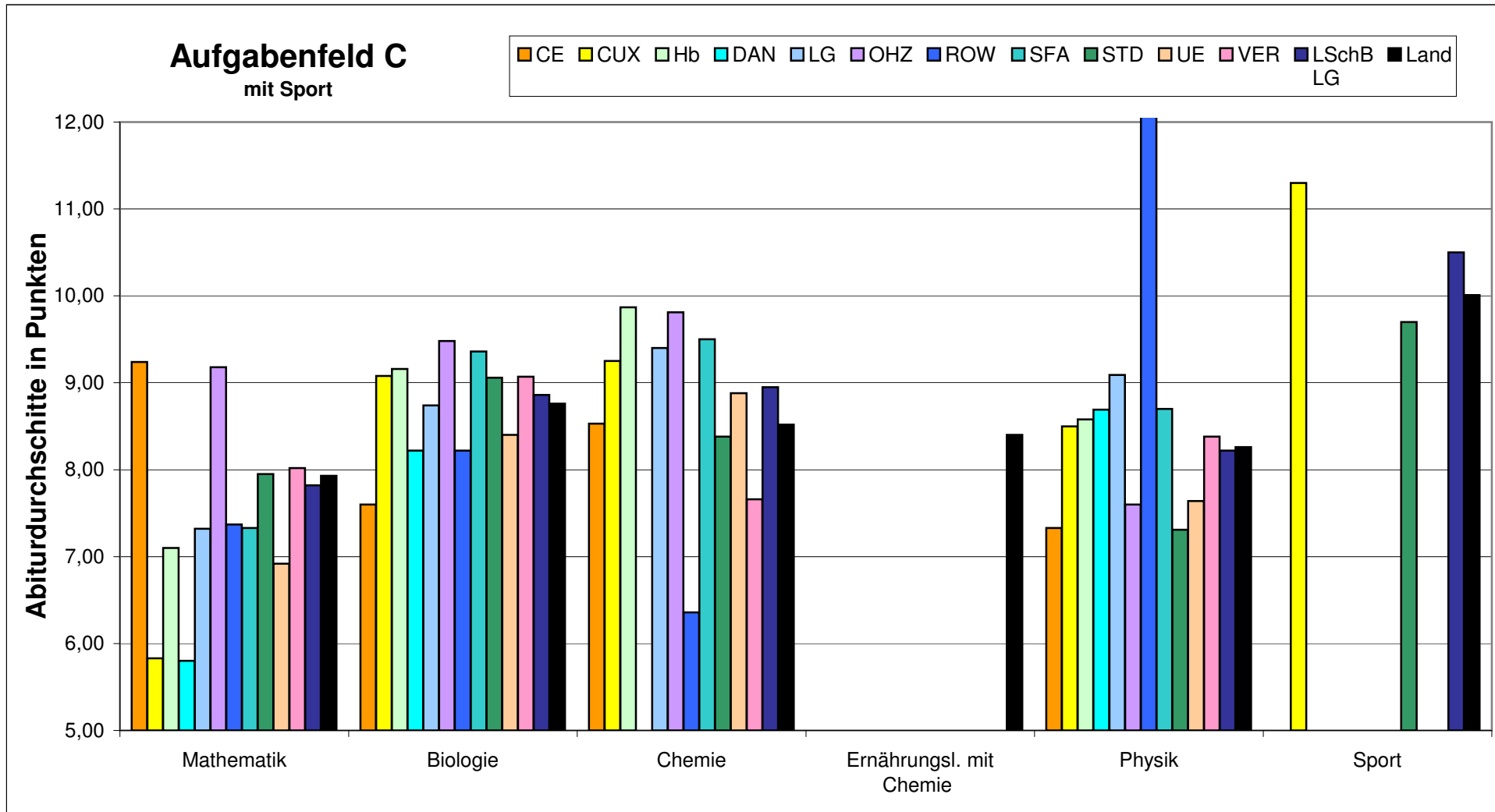
P5 Regionen der Landesschulbehörde Standort Lüneburg



P5 Regionen der Landesschulbehörde Standort Lüneburg



P5 Regionen der Landesschulbehörde Standort Lüneburg



Auswertung Zentralabitur 2008 - Fächer

P5 (gA)

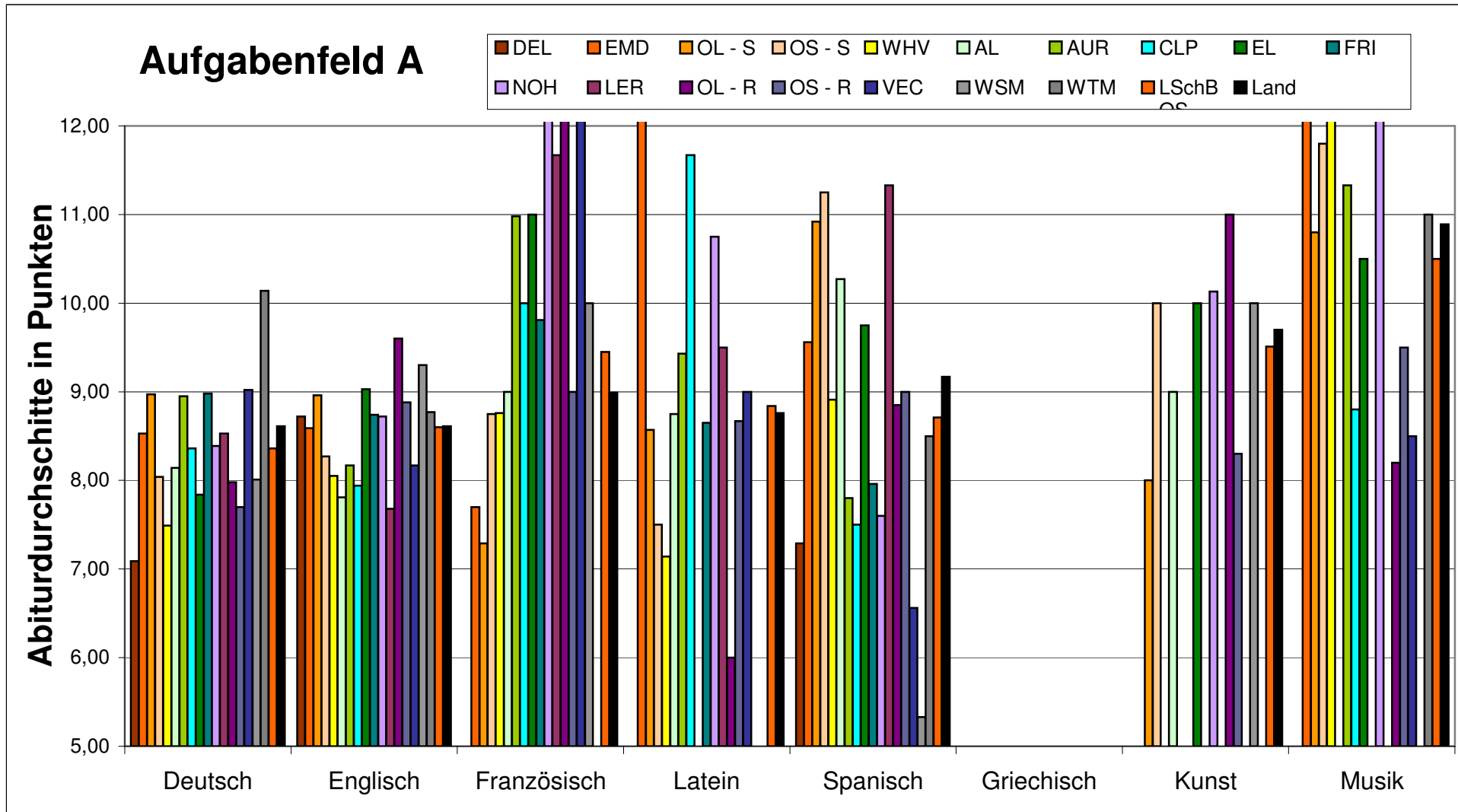
Regionen der Landesschulbehörde Standort Osnabrück



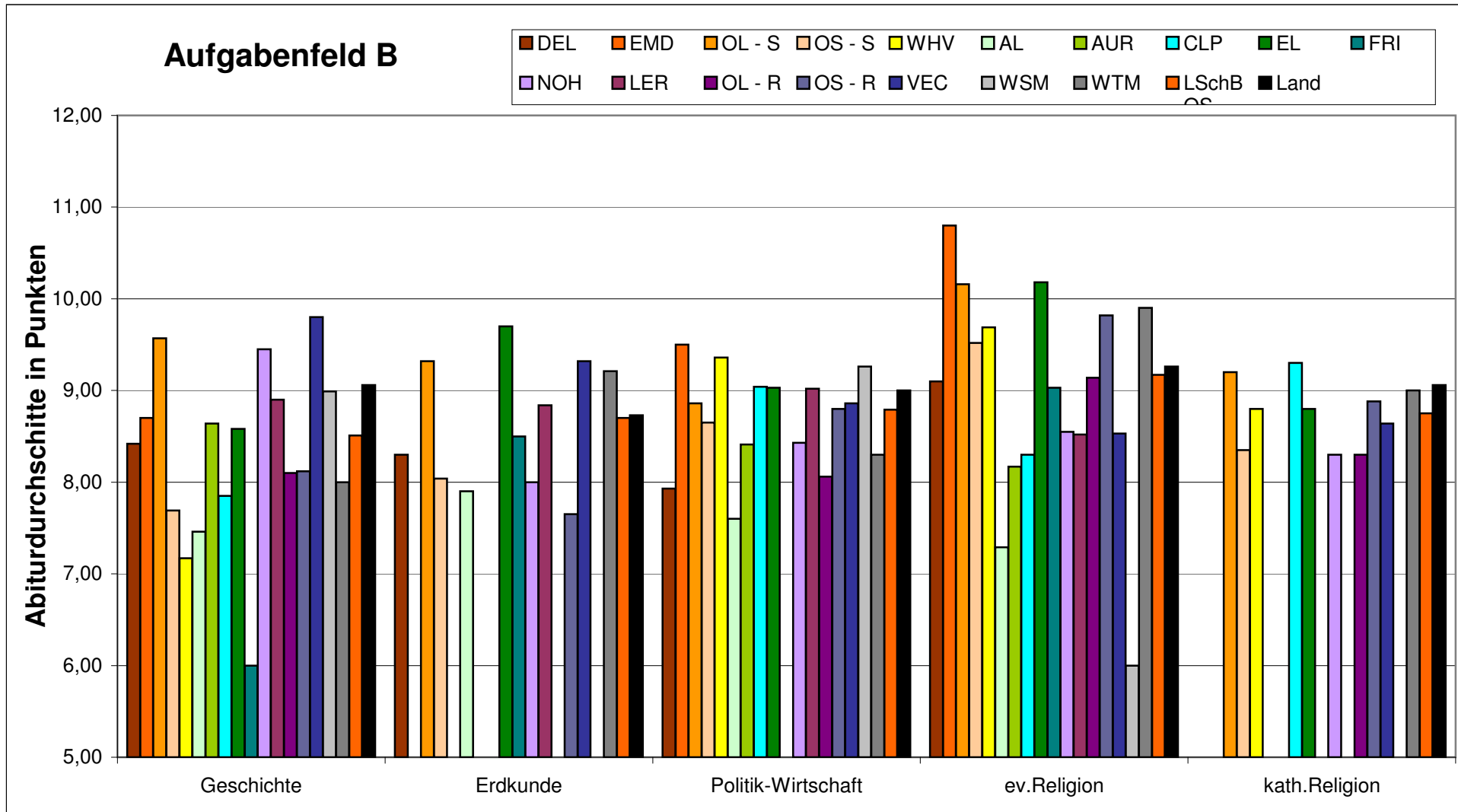
Fach	Aufg.-felder	Mündlicher Abiturdurchschnitt																		
		DEL	EMD	OL - S	OS - S	WHV	AL	AUR	CLP	EL	FRI	NOH	LER	OL - R	OS - R	VEC	WSM	WTM	LSchB OS	Land
Deutsch	A	7,09	8,53	8,97	8,04	7,49	8,14	8,95	8,36	7,84	8,98	8,39	8,53	7,98	7,70	9,02	8,01	10,14	8,36	8,61
Englisch	A	8,72	8,59	8,96	8,27	8,05	7,81	8,17	7,94	9,03	8,74	8,72	7,68	9,60	8,88	8,17	9,30	8,77	8,60	8,61
Französisch	A		7,70	7,29	8,75	8,76	9,00	10,98	10,00	11,00	9,81	13,00	11,67	13,00	9,00	15,00	10,00		9,45	8,99
Latein	A		14,00	8,57	7,50	7,14	8,75	9,43	11,67		8,65	10,75	9,50	6,00	8,67	9,00			8,84	8,76
Spanisch	A	7,29	9,56	10,92	11,25	8,91	10,27	7,80	7,50	9,75	7,96	7,60	11,33	8,85	9,00	6,56	5,33	8,50	8,71	9,17
Griechisch	A																			
Kunst	A			8,00	10,00		9,00			10,00		10,13		11,00	8,30		10,00	5,00	9,51	9,70
Musik	A		14,00	10,80	11,80	14,00		11,33	8,80	10,50		13,00		8,20	9,50	8,50		11,00	10,50	10,89
Italienisch	A			11,25															11,25	9,87
Japanisch	A																			15,00
Niederländisch	A							9,00	8,30			6,20							7,54	7,54
Polnisch	A																			
Russisch	A														13,00				13,00	10,08
Geschichte	B	8,42	8,70	9,57	7,69	7,17	7,46	8,64	7,85	8,58	6,00	9,45	8,90	8,10	8,12	9,80	8,99	8,00	8,51	9,06
Erdkunde	B	8,30		9,32	8,04		7,90			9,70	8,50	8,00	8,84		7,65	9,32		9,21	8,70	8,73
Politik-Wirtschaft	B	7,93	9,50	8,86	8,65	9,36	7,60	8,41	9,04	9,03		8,43	9,02	8,06	8,80	8,86	9,26	8,30	8,79	9,00
ev.Religion	B	9,10	10,80	10,16	9,52	9,69	7,29	8,17	8,30	10,18	9,03	8,55	8,52	9,14	9,82	8,53	6,00	9,90	9,17	9,26
kath.Religion	B			9,20	8,35	8,80			9,30	8,80		8,30		8,30	8,88	8,64		9,00	8,75	9,06
Philosophie	B			9,06									9,20		10,30	8,70			9,30	10,03
Rechtswissenschaften	B																			
Wirtschaftslehre	B															10,10			10,10	10,10

Fach	Aufg.- felder	Mündlicher Abiturdurchschnitt																		
		DEL	EMD	OL - S	OS - S	WHV	AL	AUR	CLP	EL	FRI	NOH	LER	OL - R	OS - R	VEC	WSM	WTM	LSchB OS	Land
Mathematik	C	8,56	10,18	7,64	7,50	7,42	7,06	8,50	8,26	8,57	7,80	7,32	9,74	4,80	7,65	8,42	8,12	9,00	8,06	7,93
Biologie	C	8,71	9,27	8,74	8,68	9,07	8,46	8,68	8,87	8,61	9,19	8,69	8,50	7,93	9,04	8,89	8,82	8,69	8,78	8,76
Chemie	C	6,00		8,97	7,85	9,46	8,80	7,11	8,53	8,95	11,00	8,55	7,00		9,59	6,67	8,83	10,28	8,57	8,52
Ernährungsl. mit Chemie	C														8,40				8,40	8,40
Physik	C	4,80	8,80	8,72	7,88		4,70	7,02	10,90	10,10	9,00	9,46	7,46	10,00	6,72	8,33	7,03	9,20	8,54	8,26
Informatik	C	11,00	10,30					15,00	9,25						9,70				10,36	11,13
Sport					11,22					8,34	10,20	10,78				7,50	12,10	10,90	10,11	10,01
Betriebs- und Volkswirtschaft		9,65	10,00	8,18	9,51	7,70		11,00	8,23	8,00	8,13	7,18	10,58		8,62	10,80	6,00		8,74	8,48
Informationsverarbeitung		9,21	6,50	7,57	8,77	8,64		9,56	7,40	9,56	7,90	9,85	8,58		8,50	9,74			8,97	8,72
Pädagogik					10,20					8,00					10,40	9,20			8,91	9,02
Volkswirtschaft		8,30	6,67	9,63	7,30			9,43	8,05	8,18		8,51	7,69				6,70		8,54	8,45

P5 Regionen der Landesschulbehörde Standort Osnabrück



P5 Regionen der Landesschulbehörde Standort Osnabrück



P5 Regionen der Landesschulbehörde Standort Osnabrück

